

COVID-19: Епидемиолошка ситуација у Републици Српској закључно са 16. 12. 2020. године

У последња **24 часа**, у Републици Српској на вирус SARS-CoV-2 су тестирана **899** узорака, а инфекција је потврђена код **286** лица, два лица тестирана у Федерацији Босне и Херцеговине. У посљедња 24 сата пријављено је **14** смртних случајева (четири особе из Бања Луке, двије из Бијељине, Прњавора и Добоја и по једна особа из Братунца, Берковића, Теслића и Шипова).

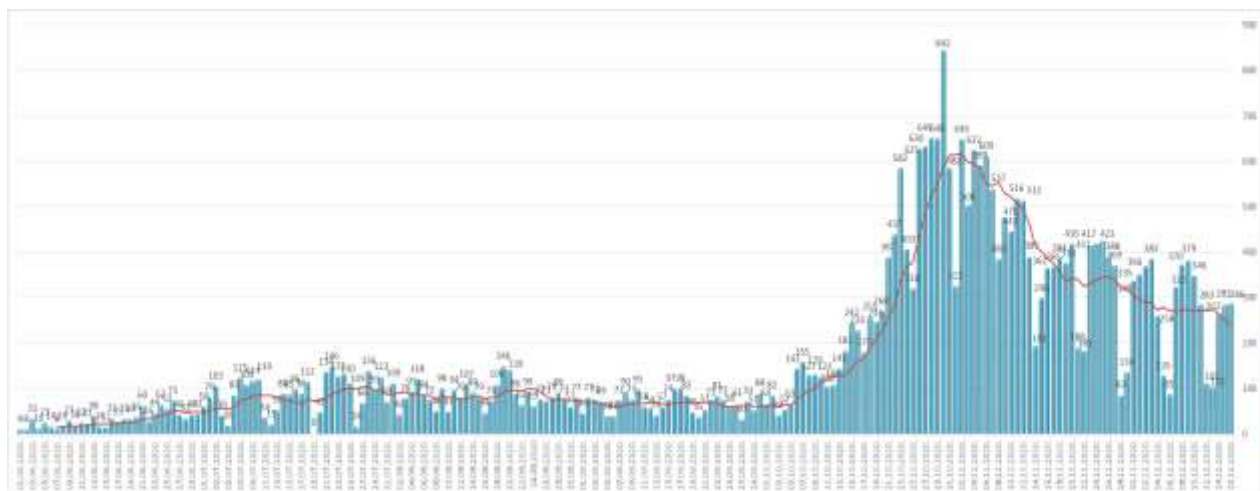
Од почетка епидемије, у периоду од 04.03. до 16.12.2020. године, у Републици Српској на вирус SARS-CoV-2 извршено је укупно **151.834** тестирања. Инфекција је потврђена код **34.596** лица, од којих је **20.368 (58,87%)** опорављено.

У наведеном периоду, Институту за јавно здравство Републике Српске је пријављено **1.503** смртних случајева од COVID-19. На дан 16.12.2020. године, накнадно су пријављена 2 смртна случаја која су се десила у претходном периоду (особе из Источног Новог Сарајева).

Анализа у односу на вријеме, мјесто, добне групе и пол

Анализом броја обољелих лица по данима, на почетку епидемије уочавају се осцилације потврђених случајева, што је условљено динамиком рада лабораторија, а исто је у каснијем периоду стабилизовано. Епидемијска крива, након тренда опадања током мјесеца септембра, од почетка мјесеца новембра показује пораст броја новообољелих (графикон 1). Највећи број новообољелих су лица са симптомима без епидемиолошке везе и контакти откривених позитивних лица. На табели 1. приказана је дистрибуција потврђених случајева у последња 24 часа по општинама.

Графикон 1. Дистрибуција обољелих по данима и тренд тока епидемије



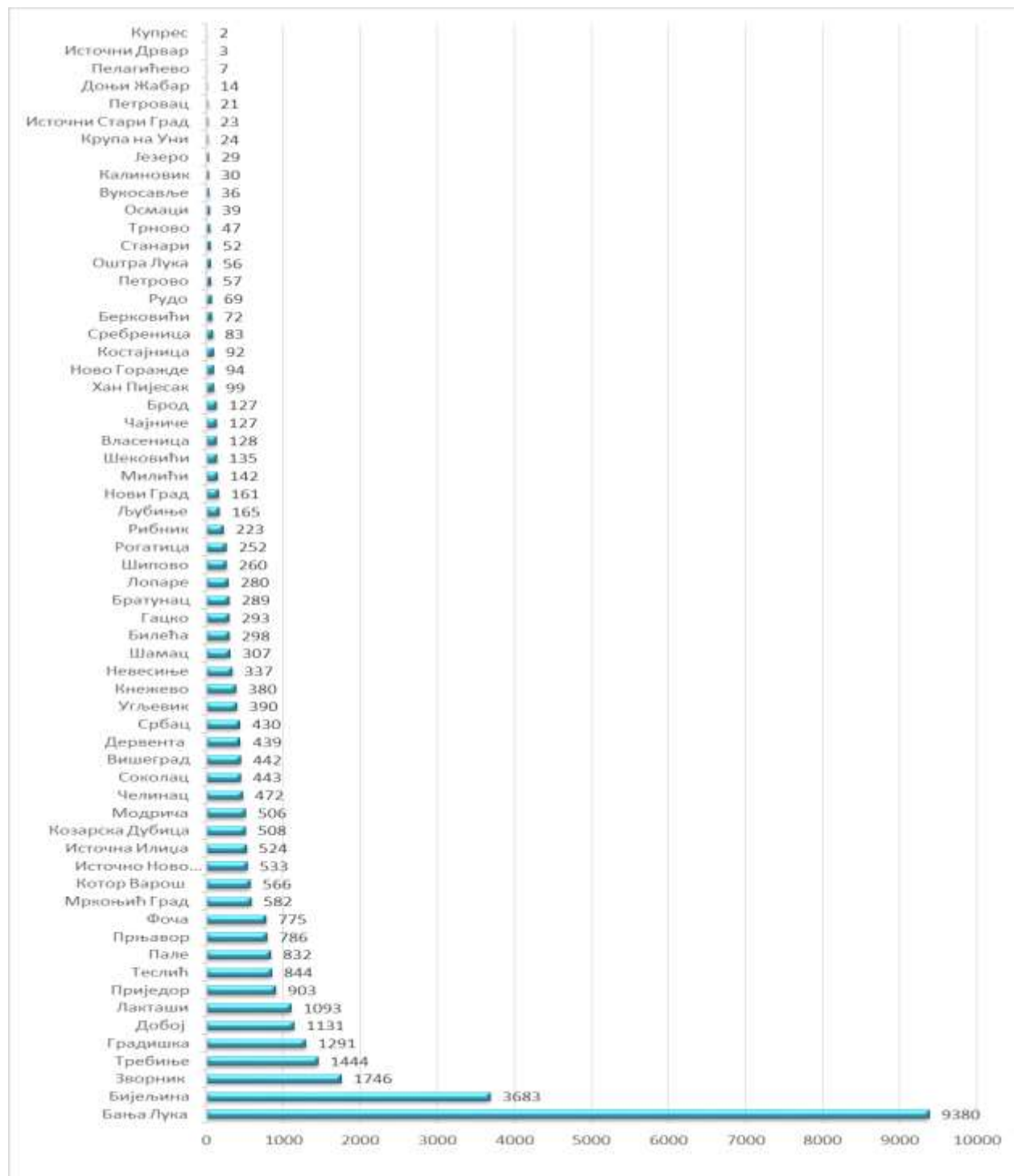
Табела 1. Дистрибуција потврђених случајева по општинама у претходна 24 часа

РБ	Општина / Град	Број потврђених случајева
1.	Бања Лука	107
2.	Бијељина	26
3.	Прњавор	14
4.	Градишка	12
5.	Кнежево	12
6.	Зворник	11
7.	Лакташи	11
8.	Челинац	10
9.	Дервента	9
10.	Приједор	8
11.	Мркоњић Град	7
12.	Теслић	7
13.	Добој	6
14.	Котор Варош	5
15.	Сребреница	5
16.	Братунац	4
17.	Козарска Дубица	3
18.	Модрича	3
19.	Рибник	3
20.	Соколац	3
21.	Брод	2
22.	Вишеград	2
23.	Источна Илиџа	2
24.	Шамац	2
25.	Шековићи	2
26.	Шипово	2
27.	Источно Ново Сарајево	1
28.	Милићи	1
29.	Невесиње	1
30.	Нови Град	1
31.	Ново Горажде	1
32.	Рогатица	1
33.	Угљевик	1
34.	Фоча	1
Укупно		286

Потврђени случајеви инфекције вирусом SARS-CoV-2 до данас су регистровани у **62 општине** у Републици Српској. Највећи број обољелих је регистрован у граду Бања Лука, а

затим у Бијељини, Зворнику, Требињу, Градишци, Добоју, Лакташима, Приједору, Теслићу, Палама, ...(графикон 3).

Графикон 2. Дистрибуција обољелих по општинама/градовима



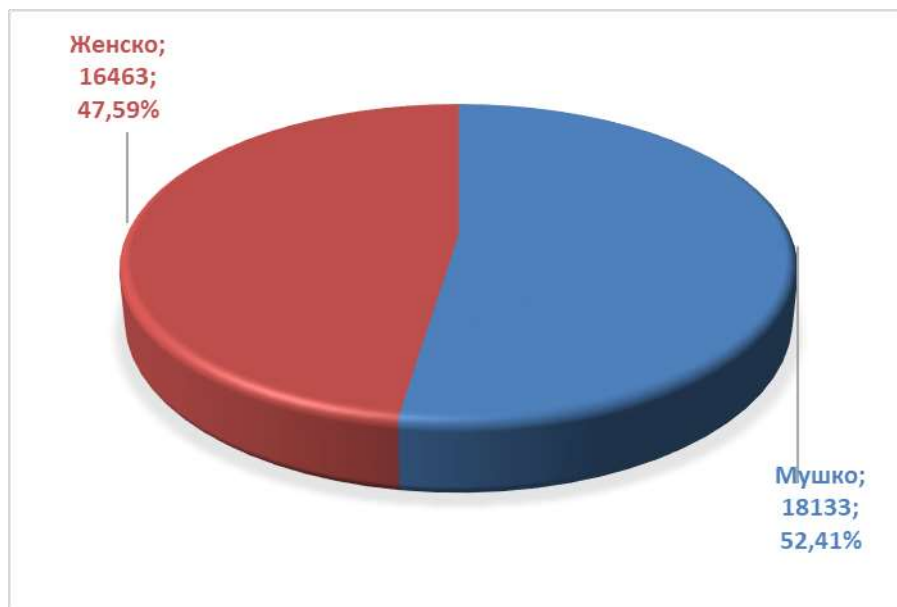
Посматрано према узрасним групама, највећи број обољелих је у доби од 30-49 год. **12.520 (36,19%)**, а најмањи број је у најмлађој добној групи од 0 - 5 год. **323 (0.93%)** (табела 2).

Табела 2. Дистрибуција обољелих према узрасним групама

Узрасне групе	Укупан број обољелих	Потврђени случајеви у претходна 24 часа	(%) учешће
0 – 5 година	323	2	0,93
6 – 14 година	917	6	2,65
15 – 19 година	1.209	8	3,49
20 – 29 година	3.807	25	11,00
30 – 49 година	12.520	86	36,19
50 – 64 година	9.034	84	26,11
65 – 79 година	5.328	54	15,40
80 и > година	1.458	21	4,21
Укупно	34.596	286	100,00

Од укупног броја обољелих **18.133 (52,41%)** су мушког пола, а **16.463 (47,59%)** су женског пола, (графикон 4).

Графикон 3. Дистрибуција обољелих по полу



Хоспитализовани и смртни исходи

Укупан број хоспитализованих је **1.064**, у Универзитетско клиничком центру Републике Српске **379**, а у општим болницама **685** (табеле 3 и 4).

Табела 3. Број лица хоспитализованих у Универзитетско клиничком центру Републике Српске

Универзитетски клинички центар Републике Српске	Број хоспитализованих
Изолација	18
Лакша клиничка слика	0
Средње тешка клиничка слика	166
Тешка клиничка слика	142
Животно угрожени пацијенти	53
Укупно	379
Од укупног броја хоспитализованих:	
Вено венска мембранска оксигенација	0
Респиратор	39
High Flow кисеоничка терапија	4
Кисеоничка маска	125

Табела 4. Хоспитализовани у општим болницама Републике Српске

РБ	Установа	Укупно хоспитализованих	На респиратору
1.	Фоча	67	5
2.	Требиње	49	2
3.	Добој	154	5
4.	Приједор	86	1
5.	Зворник	47	5
6.	Невесиње	49	0
7.	Источно Сарајево	49	4
8.	Бијељина	78	5
9.	Градишка	60	4
10.	Слатина- COVID одјељење	46	0
	Укупно	685	31

Укупан број смртних исхода је **1.503**.

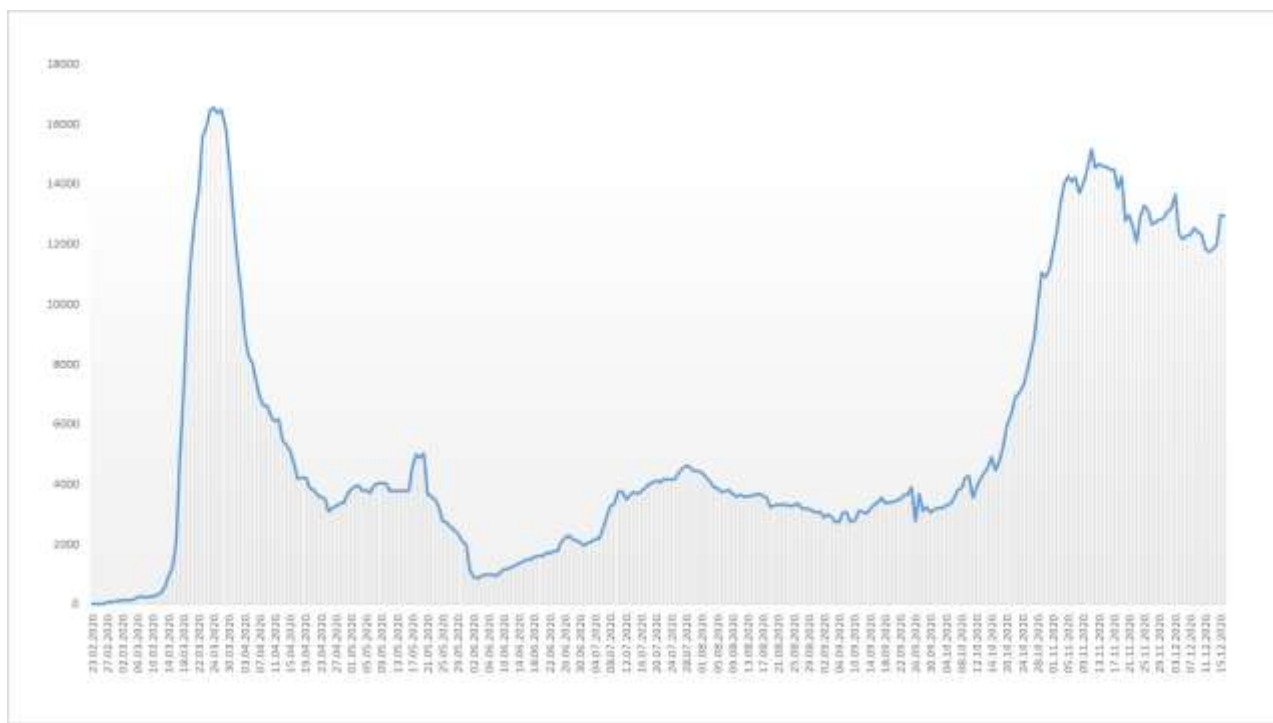
Здравствени надзор

Од почетка успостављања здравственог надзора, укупно је под здравственим надзором било је **120.678** лица, а тренутно је под здравственим надзором је **12.947** лица (табела 8).

Табела 6. Лица под здравственим надзором (ЗН)

Тренутно под ЗН	Завршен ЗН	Укупно од почетка успостављања ЗН
12.947	107.731	120.678

Графикон 4. Дистрибуција лица под здравственим надзором по данима



Микробиолошка анализа узорак

Од почетка епидемије укупан број тестирања је **151.834**.

Припремила: Служба за епидемиологију